

**Правила пожарной безопасности в жилье.  
Правила поведения при пожаре. Меры  
пожарной безопасности в жилых домах и  
общежитиях**

# ПРАВИЛА ПОЖАРНОЙ БЕЗОПАСНОСТИ В БЫТУ



Не включайте в одну сеть несколько приборов повышенной мощности



Не оставляйте включенные газовые и электрические приборы без присмотра



Не допускайте детской шалости с открытым огнем и спичками



Не загромождайте пути эвакуации



Не оставляйте малолетних детей без присмотра взрослых



Не разводите костры вблизи построек






Своевременно ремонтируйте:



- печи отопления;
- электропроводку;
- неисправные выключатели;
- розетки;
- отопительные электрические приборы.

РЕКОМЕНДУЕТСЯ оснастить жилье следующим инвентарем:

-  Огнетушитель
-  Пожарный/дымовой автономный извещатель
-  Противопожарное полотно

## ДЕЙСТВИЯ ПРИ ПОЖАРЕ



сообщите о пожаре по номеру **101** или **112**



отключите все электробытовые приборы, газ



закройте (или не открывайте) двери и окна



при отсутствии угрозы приступите к тушению начавшегося пожара или эвакуируйтесь из дома



---

Основные требования Правил пожарной безопасности:

- о - не оставляйте без присмотра включенные в электросеть бытовые электроприборы;
- о - эксплуатируйте электроприборы в соответствии с требованиями инструкций по эксплуатации заводов-изготовителей;
- о - следите за неисправностью электропроводки, не пользуйтесь поврежденными электроприборами, электророзетками;
- о - не включайте в одну электророзетку одновременно несколько мощных потребителей электроэнергии, перегружая электросеть;
- о - не эксплуатируйте электросветильники со снятыми защитными плафонами;
- о - не пользуйтесь в помещении источниками открытого огня (свечи, спички, факела и т.д.);
- о - в квартирах жилых домов и комнатах общежитий запрещается устраивать различного рода производственные и складские помещения, в которых применяются и хранятся пожароопасные и взрывопожароопасные вещества и материалы;
- о - запрещается хранить в квартирах и комнатах общежитий баллоны с горючими газами, емкости с легковоспламеняющимися и горючими жидкостями и т.д.;
- о - запрещается загромождать пути эвакуации (лестничные клетки, лестничные марши, коридоры) различными материалами, изделиями, оборудованием;
- о - запрещается устраивать на лестничных клетках и поэтажных коридорах кладовые (чуланы), а также хранить под лестничными маршами и на лестничных площадках вещи, мебель и горючие материалы.

Пожар в квартире

НЕЛЬЗЯ делать при пожаре в доме (квартире):

- пытаться выйти через задымленный коридор или лестницу (дым очень токсичен, горячий воздух может также обжечь легкие);
- опускаться по водосточным трубам и стоякам с помощью простыней и веревок (если в этом нет самой острой необходимости, ведь падение без отсутствия специальных навыков почти всегда неизбежно);
- прыгать из окна (начиная с 4-го этажа, каждый второй прыжок смертелен)

НЕОБХОДИМО:

- Сообщить в пожарную охрану по телефону 01 или 112 (с мобильного телефона).
- Вывести на улицу детей и престарелых.
- Попробовать самостоятельно потушить пожар, используя подручные средства (воду, плотную ткань, землю из-под цветов и т.п.).
- При опасности поражения электрическим током отключить электроэнергию (автоматы в щитке на лестничной площадке),
- Помните, что легковоспламеняющиеся жидкости тушить водой неэффективно. Лучше всего воспользоваться огнетушителем, а при его отсутствии мокрой тряпкой.
- Во время пожара необходимо воздержаться от открытия окон и дверей для уменьшения притока воздуха.

---

- Если в квартире сильно задымлено, и ликвидировать очаги горения своими силами не предоставляется возможным, немедленно покиньте квартиру, прикрыв за собой дверь.

- При невозможности эвакуации из квартиры через лестничные марши используйте балконную лестницу, а если ее нет, то выйдите на балкон, закрыв плотно за собой дверь, и постарайтесь привлечь к себе внимание прохожих и пожарных.

- При возникновении пожара на балконе (лоджии) в ходе тушения можно выбрасывать горящие вещи и предметы вниз, убедившись предварительно, что там нет людей.

- Рекомендуем Вам заранее застраховать себя, свое имущество на случай пожара и хранить документы, деньги в месте, известном всем членам Вашей семьи на случай внезапной эвакуации при пожаре.

#### Дым в подъезде

Ø - Если дым не густой, и Вы чувствуете, что дышать можно, то попробуйте определить место горения (квартира, почтовый ящик, мусоросборник и т.п.), а по запаху - что горит (электропроводка, резина, горючие жидкости, бумага и т. п.).

Ø - Помните, что огонь и дым на лестничной клетке распространяются только в одном направлении - снизу-вверх.

Ø - Если Вам удалось обнаружить очаг, то попробуйте его потушить самостоятельно или при помощи соседей подручными средствами.

Ø - Если потушить пожар не представляется возможным, то оповестите жильцов дома и, не создавая паники, выйдите наружу, используя лестничные марши или через пожарные лестницы балкона. Проходя по задымленным участкам, постарайтесь одолеть их, задерживая дыхание или закрыв рот и влажным нос платком, полотенцем.

Ø - Если дым идет из квартиры и оттуда слышны крики, то надо, не дожидаясь пожарных, выбить двери. Помните, что гореть может в прихожей, и есть вероятность выхода огня в подъезд, то есть прямо на Вас. И второе - взломав дверь, Вы тем самым усилите приток воздуха и соответственно горение.

Ø - Если же, выйдя в подъезд, Вы попали в густой дым, то нужно немедленно вернуться в квартиру и плотно закрыть дверь. А дверные щели и вентиляционные отверстия, в которые может проникать дым, необходимо заткнуть мокрыми тряпками. Если дым все же проникает, то покиньте прихожую и закройте в комнате. И последнее, что Вы можете сделать - это выйти на балкон, и постараться привлечь к себе внимание.

Если Вы живете в здании повышенной этажности (10-й и выше), то здесь на случай пожара предусмотрены дополнительные меры по обеспечению Вашей безопасности. Это незадымляемые наружные лестницы, системы дымоудаления и внутренних пожарных кранов, автоматическая пожарная сигнализация в квартирах. За указанным оборудованием следует осуществлять контроль и в случае неисправности сообщать в диспетчерскую для принятия технических мер по ее устранению. В 9-этажных домах на лоджиях для эвакуации при пожаре предусмотрены металлические лестницы с по 5 этажи, поэтому напоминаем, что забивать и загромождать люки на лоджиях запрещается так же, как и демонтировать лестницы.

Помните, что в случае возникновения пожара необходимо:

Немедленно сообщить в пожарную охрану по телефону 01, по сотовому тел. 112, указав при этом точный адрес, фамилию, имя, отчество, что горит.

До прибытия пожарных подразделений принять возможные меры к эвакуации людей, документов, материальных ценностей.

По возможности приступить к тушению пожара имеющимися первичными средствами пожаротушения: огнетушителями, плотной тканью, водой (помня, что водой можно тушить пожар предварительно обесточив помещение).

Во время пожара необходимо воздержаться от открытия окон, дверей, не разбивать оконные стекла.

---

Покидая помещение (здание\_ нужно закрыть за собой двери, окна, так как приток свежего воздуха способствует быстрому распространению огня.

По прибытию пожарных подразделений необходимо встретить представителей пожарной охраны, сообщить все необходимые сведения о наличии в здании людей, о месте нахождения очага пожара, о принятых мерах по его ликвидации.

Заместитель начальника ОНД и ПР Темрюкского района  
Д.Л.

Макаренко

Дата публикации: 19.02.2024

Теги: [ГО и ЧС.](#)

[-----](#)  
Копировать ссылку

[Предыдущая новость](#) [К списку новостей](#) [Следующая новость](#)