

АДМИНИСТРАЦИЯ КРАСНОДАРСКОГО КРАЯ

Безопасность Мото - Вело - СИМ

Краснодар, 2026 г.

Мотозкипировка:

Обязательно



Рекомендуется



перчатки



защита спины,
груди и шеи



наколенники



налокотники



мотоботы

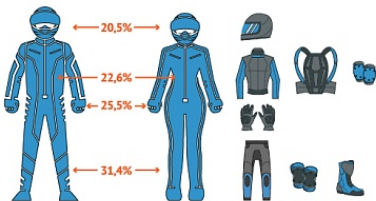


одежда,
прикрывающая
открытые участки
кожи

Основные виды мототравм

при дорожно-транспортных происшествиях —

травмы головы, позвоночника, грудной клетки, области паха и живота, передней части тела, внутренние кровотечения, переломы конечностей, ссадины и рваные раны



**ЗАПРЕЩАЕТСЯ УПРАВЛЕНИЕ
МОТОЦИКЛОМ И МОПЕДОМ
В СОСТОЯНИИ ОПЬЯНЕНИЯ !!!**



Рекомендации водителям мотоциклов и мопедов



Держите на руле обе руки,
а обе ноги на подножках



Правильно выбирайте
скоростной режим движения



Не двигайтесь по разметке –
торможение на ней может быть
опасно потерей устойчивости
(опрокидыванием)



Избегайте «слепых зон»
и транспорта, выезжающего
с прилегающих территорий



Сбавляйте скорость перед
перекрестками
и пешеходными переходами



Информируйте участников
дорожного движения
о совершении маневров



Соблюдайте дистанцию
и боковой интервал



Остерегайтесь внезапного
открытия дверей автомобилей

**! Помните, что вас на дороге
сложно заметить!**

Чтобы сохранить жизнь и здоровье следуйте простым советам

- ✓ Соблюдайте Правила дорожного движения Российской Федерации
- ✓ Используйте защитную экипировку
- ✓ Сохраняйте концентрацию внимания и контролируйте ситуацию на дороге
- ✓ Будьте заметными и предсказуемыми
- ✓ Не переоценивайте собственные навыки управления

ПАМЯТКА для водителей мототранспорта

В Правилах дорожного движения Российской Федерации есть понятия «мотоцикл» и «мопед» (пункт 1.2)

На мотоциклах и мопедах можно двигаться по дорогам общего пользования

Правила дорожного движения Российской Федерации

Перевозить пассажиров разрешено водителям, имеющим водительское удостоверение в течение 2 и более лет (пункт 22.2¹ ПДД РФ):



категории «А» или подкатегории «А1» - на мотоцикле



любой категории или подкатегории - на мопеде

Запрещается:

перевозить людей вне предусмотренных конструкцией мотоцикла мест для сидения (пункт 22.8 ПДД РФ) и детей младше 12 лет на заднем сиденье мотоцикла (пункт 22.9 ПДД РФ), управлять мотоциклом и перевозить пассажиров без застегнутого мотошлема (пункт 2.1.2 ПДД РФ), двигаться по дороге на мопеде без застегнутого мотошлема (пункт 24.8 ПДД РФ)

Водительское удостоверение

Получить водительское удостоверение можно после обучения в автошколе, достижения соответствующего возраста и наличия медицинского заключения:



с 18 лет – категория «А» – мотоциклы

с 16 лет – подкатегория «А1» – легкие мотоциклы (объем двигателя до 125 куб. см)

с 16 лет – категория «М» – мопеды (объем двигателя до 50 куб. см)



Питбайк – это спортивный инвентарь, которым не требует водительского удостоверения, не имеет паспорта транспортного средства и не подлежит государственной регистрации

Питбайк не предусмотрен для передвижения по дорогам общего пользования (только на специально организованных закрытых площадках – мотокроссных трассах, мототреках, парках для экстремального спорта и др.)

Ответственность за нарушение Правил дорожного движения Российской Федерации



Кодекс Российской Федерации об административных правонарушениях (КоАП РФ)

Управление мотоциклом или мопедом либо перевозка на мотоцикле пассажиров без мотошлема или в незастегнутых мотошлемах – штраф 1 500 рублей (статья 12.6 КоАП РФ)

Управление транспортным средством водителем, не имеющим права управления – штраф от 5 000 до 15 000 рублей (часть 1 статьи 12.7 КоАП РФ)

Управление транспортным средством водителем, лишенным права управления – штраф 30 000 рублей, либо арест до 15 суток, либо обязательные работы от 100 до 200 часов (часть 2 статьи 12.7 КоАП РФ)

Передача управления транспортным средством лицу, заведомо не имеющему права управления или лишенному такого права – штраф 30 000 рублей (часть 3 статьи 12.7 КоАП РФ)

Повторное совершение правонарушения, предусмотренного частью 2 статьи 12.7 КоАП РФ, если такое действие не содержит признаков уголовно наказуемого деяния – штраф от 50 000 до 100 000 рублей либо обязательные работы на срок от 150 до 200 часов (часть 4 статьи 12.7 КоАП РФ)

Управление транспортным средством водителем, находящимся в состоянии опьянения, если такие действия не содержат уголовно наказуемого деяния – штраф 45 000 рублей с лишением права управления от 1,5 до 2 лет (часть 1 статьи 12.8 КоАП РФ)

Передача управления транспортным средством лицу, находящемуся в состоянии опьянения – штраф 45 000 рублей с лишением права управления от 1,5 до 2 лет (часть 2 статьи 12.8 КоАП РФ)

Управление транспортным средством водителем, находящимся в состоянии опьянения и не имеющим права управления либо лишенным права управления, если такие действия не содержат уголовно наказуемого деяния – арест от 10 до 15 суток или штраф 45 000 рублей на лиц, в отношении которых не может применяться арест (часть 3 статьи 12.8 КоАП РФ)

В целях пресечения нарушений правил эксплуатации, использования транспортного средства и управления транспортным средством, предусмотренных в том числе частями 1, 2 и 4 статьи 12.7 КоАП РФ частями 1 и 3 статьи 12.8 КоАП РФ – применяется задержание транспортного средства, то есть исключение транспортного средства из процесса перевозки людей и грузов путем перемещения его при помощи другого транспортного средства и помещения в ближайшее специально отведенное охраняемое место (на специализированную стоянку) и хранение на специализированной стоянке до устранения причины задержания (часть 1 статьи 27.13 КоАП РФ)

! Ненадлежащее исполнение родителями (законными представителями) несовершеннолетних своих обязанностей может способствовать совершению детьми правонарушений и преступлений

Неисполнение или ненадлежащее исполнение родителями или иными законными представителями несовершеннолетних обязанностей по содержанию, воспитанию, обучению, защите прав и интересов несовершеннолетних – предупреждение или штраф от 100 до 500 рублей (часть 1 статьи 5.35 КоАП РФ)

Неисполнение обязанностей – полный отказ или бездействие по разъяснению правил безопасного поведения детей как участников дорожного движения либо склонение к противоправному поведению

Ненадлежащее исполнение – недостаточность либо несвоевременность доведения детям основ Правил дорожного движения Российской Федерации

Правонарушение может быть совершено:
Умышленно – намеренно побуждает ребенка к нарушению Правил дорожного движения Российской Федерации, например, покупая ему транспорт, позволяя пользоваться своим транспортом до достижения соответствующего возраста и получения водительского удостоверения, демонстрирует противоправное поведение на дорогах в присутствии детей и др.

По неосторожности – не разъясняет ребенку правила поведения участников дорожного движения, полагая, что это обязанность образовательных организаций, средств массовой информации и др.



Уголовный кодекс Российской Федерации (УК РФ)

Нарушение лицом, управляющим механическим транспортным средством, правил дорожного движения или эксплуатации транспортных средств, повлекшее по неосторожности причинение тяжкого вреда здоровью человека – ограничение свободы до 3 лет, либо принудительные работы до 2 лет, либо арест до 6 месяцев, либо лишение свободы до 2 лет (с лишением права занимать определенные должности или заниматься определенной деятельностью до 3 лет или без такового) (часть 1 статьи 264 УК РФ)

Деяние, предусмотренное частью 1 статьи 264 УК РФ, повлекшее по неосторожности причинение тяжкого вреда здоровью человека, если оно совершено лицом, находящимся в состоянии опьянения, сопряжено с оставлением места его совершения, совершено лицом, не имеющим или лишенным права управления – принудительные работы до 5 лет либо лишение свободы от 3 до 7 лет (с лишением права занимать определенные должности или заниматься определенной деятельностью до 3 лет) (часть 2 статьи 264 УК РФ)

Управление механическим транспортным средством лицом, лишенным права управления и подвергнутым административному наказанию за деяние, предусмотренное частью 4 статьи 12.7 КоАП РФ – штраф от 150 000 до 250 000 рублей или в размере заработной платы или иного дохода осужденного за период от 1 года до 2 лет, либо обязательные работы до 360 часов, либо принудительные работы до 1 года, либо лишение свободы до 1 года (с лишением права занимать определенные должности или заниматься определенной деятельностью на срок до 2 лет) (часть 1 статьи 264.3 УК РФ)

Конфискация имущества есть принудительное безвозмездное изъятие и обращение в собственность государства на основании обвинительного приговора транспортного средства, принадлежащего обвиняемому и использованного им при совершении преступления, предусмотренного статьей 264.1, 264.2 или 264.3 УК РФ (часть 1 статьи 104.1 УК РФ)

ПРАВИЛА ДОРОЖНОГО ДВИЖЕНИЯ ДЛЯ ВЕЛОСИПЕДИСТОВ



**Как безопасно передвигаться
на велосипеде**

**Чтобы поездка на велосипеде
была безопасной и приносила
положительные эмоции, нужно
знать и соблюдать правила**



ЧТО НАПИСАНО В ПДД? пункт 1.2



ВЕЛОСИПЕД — транспортное средство, кроме инвалидных колясок, которое имеет по крайней мере два колеса и приводится в движение как правило мускульной энергией лиц, находящихся на этом транспортном средстве, при помощи педалей или рукояток и может также иметь электродвигатель номинальной максимальной мощностью в режиме длительной нагрузки, не превышающей 0,25 кВт, автоматически отключающийся на скорости более 25 км/ч

ВЕЛОСИПЕДИСТ — тот, кто управляет велосипедом



ГДЕ МОЖНО ПЕРЕДВИГАТЬСЯ ВЕЛОСИПЕДИСТУ?

Учим термины



Велосипедная дорожка — конструктивно отделенный от проезжей части и тротуара элемент дороги (отдельная дорога), предназначенный для движения велосипедистов и лиц, использующих для передвижения СИМ*, обозначенный знаком.



Велосипедная зона — территория, предназначенная для движения велосипедистов и лиц, использующих для передвижения СИМ*. Обозначается специальной разметкой и знаками.

У велосипедистов — преимущество перед всеми участниками дорожного движения.

*СИМ — средство индивидуальной мобильности

По правилам, велосипедистам в возрасте старше 14 лет можно кататься по тротуару только в случае, если рядом нет велосипедной, велопешеходной дорожки или велополосы. Велосипедная дорожка и полоса для велосипедистов — приоритетное место для езды на велосипеде.



Если велосипедной, велопешеходной дорожки или велополосы рядом нет или ехать по ней невозможно, передвигайтесь по правому краю проезжей части



Если по проезжей части двигаться невозможно, например, там стоят машины или ведутся дорожные работы, можно ехать по обочине в направлении движения автомобилей



Если все перечисленные варианты невозможны, допускается движение по тротуару



ГДЕ МОЖНО ПЕРЕДВИГАТЬСЯ ДЕТЯМ НА ВЕЛОСИПЕДЕ, ЗАВИСИТ ОТ ВОЗРАСТА



ДО 7 ЛЕТ:

тротуары, пешеходные и велопешеходные дорожки — на стороне движения пешеходов, а также в пределах пешеходных зон



ОТ 7 ДО 14 ЛЕТ:

тротуары, пешеходные, велосипедные и велопешеходные дорожки, а также в пределах пешеходных зон



ОТ 14 ЛЕТ:

велосипедные, велопешеходные дорожки, проезжая часть велосипедной зоны или полоса для велосипедистов. Также разрешено двигаться по правому краю проезжей части или обочине исключительно в случаях, оговоренных в разделе **24.2 ПДД РФ**

ЭКИПИРОВКА ВЕЛОСИПЕДИСТА



Велошлем



Наколенники



Велосипедные
перчатки



Налокотники



Яркая одежда
со световозвращающими
элементами

ОСНАЩЕНИЕ ВЕЛОСИПЕДА

Перед каждой поездкой нужно проверять техническое состояние велосипеда



Велосипед должен быть технически подготовлен: проследите, чтобы руль поворачивался, а тормоза были исправны



Велосипед должен иметь световозвращатель и передний фонарь (фара) для освещения пути, а сзади — установлен световозвращатель, либо фонарь красного цвета



По сторонам иметь катафоты на велосипеде (слева и справа) и световозвращающие элементы на одежде



СИГНАЛЫ ДЛЯ ВЕЛОСИПЕДИСТОВ



Поворот налево










Поворот направо



Торможение

ВЕЛОСИПЕДИСТАМ ЗАПРЕЩАЕТСЯ:



-  Управлять велосипедом, не держась за руль хотя бы одной рукой
-  Перевозить груз, который выступает более чем на 0,5 м по длине или ширине за габариты, или груз, мешающий управлению
-  Перевозить пассажиров, если это не предусмотрено оборудованием или конструкцией велосипеда
-  Перевозить детей до 7 лет при отсутствии специально оборудованных для них мест
-  Поворачивать налево или разворачиваться на дорогах с трамвайным движением и на дорогах, имеющих более одной полосы для движения в данном направлении
-  Пересекать дорогу не спешившись по пешеходным переходам
-  Буксировка велосипедов и велосипедами

**СОБЛЮДАЙТЕ ПДД РФ, И ПУСТЬ ВАШИ
ПОЕЗДКИ БУДУТ БЕЗОПАСНЫМИ!**



ПРАВИЛА ДОРОЖНОГО ДВИЖЕНИЯ ДЛЯ СРЕДСТВ ИНДИВИДУАЛЬНОЙ МОБИЛЬНОСТИ

ЧТО ТАКОЕ СИМ?

Транспортное средство, имеющее одно или несколько колес (роликов), предназначенное для индивидуального передвижения человека посредством использования двигателя (двигателей)*

ЧТО ОТНОСИТСЯ К СИМ?

моноколеса



электроскейтборды



гироскутеры



электросамокаты



сигвеи



и иные аналогичные средства

СРЕДСТВА ПАССИВНОЙ ЗАЩИТЫ, КОТОРЫЕ РЕКОМЕНДУЕТСЯ ИСПОЛЬЗОВАТЬ ПРИ ДВИЖЕНИИ НА СИМ:



*СИМ — средства индивидуальной мобильности

ЗАПОМНИТЕ, ПРИ ДВИЖЕНИИ НА СИМ:

- ограничение скорости – менее 25 км/ч
- держитесь за руль (при его наличии) только двумя руками
- совместно в движении с пешеходами масса СИМ не должна превышать 35 кг
- обязательно спешивайтесь перед пешеходным переходом для пересечения дороги
- уступайте дорогу при выезде из жилой зоны
- выполняйте требования сигналов светофоров
- следует держать безопасную дистанцию

ЗАПРЕЩАЕТСЯ:

- Управлять в состоянии опьянения
- Выезжать на автомагистрали
- Перевозить груз, который выступает более чем на 0,5 м по длине или ширине за габариты, или груз, мешающий управлению
- Пересекать пешеходный переход на СИМ не спешившись
- Двигаться вдвоем, если не предусмотрено оборудованием или конструкцией СИМ

- Поворот налево или разворот на дорогах с трамвайным движением
- Поворот налево или разворот на дорогах, имеющих более одной полосы для движения в данном направлении

Кроме случаев, когда из правой полосы разрешен поворот налево, и за исключением дорог, находящихся в велосипедных зонах

* пункт 1.2 ПДД РФ



ГДЕ МОЖНО ПЕРЕДВИГАТЬСЯ НА СИМ

*СИМ — средства индивидуальной
мобильности

ДЕТИ ДО 7 ЛЕТ

- ✓ По тротуарам, пешеходным и велопешеходным дорожкам (на стороне движения пешеходов), в пределах пешеходных зон и только в сопровождении взрослых



ОТ 7 ДО 14 ЛЕТ

- ✓ По тротуарам, пешеходным, велосипедным и велопешеходным дорожкам в пределах пешеходных зон






СТАРШЕ 14 ЛЕТ

- ✓ По велополосам, велосипедным и велопешеходным дорожкам, проезжей части велосипедных зон



МОГУТ ПЕРЕДВИГАТЬСЯ ПО ПРАВому КРАЮ ПРОЕЗЖЕЙ ЧАСТИ ПРИ СОБЛЮДЕНИИ СЛЕДУЮЩИХ УСЛОВИЙ:

-  Отсутствуют велосипедная и велопешеходная дорожки, полоса для велосипедистов, тротуар, пешеходная дорожка, обочина либо отсутствует возможность двигаться по ним
-  Только по дорогам с ограничением максимальной скорости до 60 км/ч
-  СИМ имеет тормозную систему, звуковой сигнал, световозвращатели белого цвета спереди, оранжевого или красного цвета с боковых сторон, красного цвета сзади, фарой (фонарем) белого цвета спереди

! Если взрослые сопровождают ребенка, они должны ехать по той же инфраструктуре, что и дети

! К пешеходам приравниваются лица, ведущие средства индивидуальной мобильности

! Прокатные самокаты предназначены для взрослых и предполагают индивидуальные поездки: детям на них ездить нельзя ни в качестве водителей, ни в качестве пассажиров



ПАМЯТКА
Для водителей
мотороллеров

1. Надевайте защитный шлем.
2. Надевайте ремни безопасности.
3. Не употребляйте алкоголь и наркотики.
4. Не ешьте и не пейте во время движения.
5. Не отвлекайтесь на телефон.
6. Не садитесь за руль, если вы устали или больны.
7. Не садитесь за руль, если вы не чувствуете себя уверенно.
8. Не садитесь за руль, если вы не прошли обучение.
9. Не садитесь за руль, если вы не получили права.
10. Не садитесь за руль, если вы не прошли медосмотр.

Важные для пассажиров

1. Надевайте ремни безопасности.
2. Не ешьте и не пейте во время движения.
3. Не отвлекайтесь на телефон.
4. Не садитесь за руль, если вы устали или больны.
5. Не садитесь за руль, если вы не чувствуете себя уверенно.
6. Не садитесь за руль, если вы не прошли обучение.
7. Не садитесь за руль, если вы не получили права.
8. Не садитесь за руль, если вы не прошли медосмотр.

ПРАВИЛА ДВИЖЕНИЯ ДЛЯ ВЕЛОСИПЕДИСТОВ

Как безопасно передвигаться на велосипеде

Чтобы поездка на велосипеде была безопасной и принесла положительные эмоции, нужно знать и соблюдать правила

ВЕЛОСИПЕД — транспортное средство, кроме инвалидных колясок, которое имеет по крайней мере два колеса и приводится в движение как правило мускульной энергией лиц, находящихся на этом транспортном средстве, при помощи педалей или рукояток и может также иметь электродвигатель номинальной максимальной мощностью в режиме длительной нагрузки, не превышающей 0,25 кВт, автоматически отключающийся на скорости более 25 км/ч

Учим термины

Велосипедная дорожка — конструктивно отделенный от проезжей части и тротуара элемент дороги (отдельная дорога), предназначенный для движения велосипедистов и лиц, использующих для передвижения СММ, обозначенный знаками.

Велосипедная зона — территория, предназначенная для движения велосипедистов и лиц, использующих для передвижения СММ.

Велосипедная дорожка, велосипедная зона или велополоса, велосипедная дорожка и полоса для велосипедистов — приоритетное место для езды на велосипеде.

Если велосипедной, велосипедной дорожки или велополосы рядом нет или ехать по ней невозможно, передвигайтесь по правому краю проезжей части

Если по проезжей части двигаться невозможно, например, там стоит машины или ведутся дорожные работы, можно ехать по обочине в направлении движения автомобилей

ЗАВИСИТ ОТ ВОЗРАСТА

ДО 7 ЛЕТ
Тротуары, пешеходные и велосипедные дорожки — на стороне движения пешеходов, а также в пределах пешеходных зон

ОТ 7 ДО 14 ЛЕТ
Тротуары, пешеходные, велосипедные и велосипедные дорожки, а также в пределах пешеходных зон

ОТ 14 ЛЕТ



- Требования к техническому состоянию велосипеда**
- ✓ Велосипед должен быть технически подготовлен: гроссаджит, чтобы руль поворачивался, а тормоза были исправны
 - ✓ Велосипед должен иметь светоотражающие и световозвращающие элементы (фляки) для освещения пути, а также — установлен световозвращатель, либо фляки «красного цвета»
 - ✓ По сторонам иметь катафоты на велосипеде (слева и справа) и светоотражающие элементы



- ✗ Управлять велосипедом, не держась за руль хотя бы одной рукой
- ✗ Перевозить груз, который выступает более чем на 0,5 м по длине или ширине за габариты, или груз, мешающий управлению
- ✗ Перевозить пассажиров, если это не предусмотрено конструкцией велосипеда
- ✗ Перевозить детей до 7 лет при отсутствии специально оборудованных для них мест
- ✗ Пешком ехать или разворачиваться на дорогах с трамвайным движением и на дорогах, имеющих более одной полосы для движения в данном направлении
- ✗ Перевозить велосипед на проезжей части тротуара

СРЕДСТВА ПАССИВНОЙ ЗАЩИТЫ, КОТОРЫЕ РЕКОМЕНДУЕТСЯ ИСПОЛЬЗОВАТЬ ПРИ ДВИЖЕНИИ НА СИМ:

СИМ — это вид транспорта, который является средством индивидуальной защиты.

Имен:

- Светоотражающие элементы
- Наклеенки
- Наклеенки

ЗАПОМНИТЕ, ПРИ ДВИЖЕНИИ НА СИМ:

- 1. Устанавливать тормоза, если это возможно, перед началом движения.
- 2. Проверять, чтобы тормозная колодка была правильно установлена.
- 3. Проверять, чтобы тормозная колодка была правильно установлена.
- 4. Проверять, чтобы тормозная колодка была правильно установлена.
- 5. Проверять, чтобы тормозная колодка была правильно установлена.

СТАРШЕ 14 ЛЕТ

- ✓ Не использовать велосипед и самокат на проезжей части тротуара или в местах, где движение запрещено.

МОГУТ ПЕРЕДВИГАТЬСЯ ПО ПРАВОМУ КРАЮ ПРОЕЗЖЕЙ ЧАСТИ ПРИ СОВЛЮДЕНИИ СЛЕДУЮЩИХ УСЛОВИЙ:

- 1. Специально оборудован в соответствии с требованиями к безопасности, имеет установленный световой сигнал, звуковой сигнал и светоотражающие элементы.
- 2. Тормоз на велосипеде и самокате исправно функционирует.
- 3. Если велосипедист или самокатист имеет право на управление транспортным средством.

Дата публикации: 18.06.2025

[Копировать ссылку](#)

[Предыдущая новость](#) [К списку новостей](#) [Следующая новость](#)